


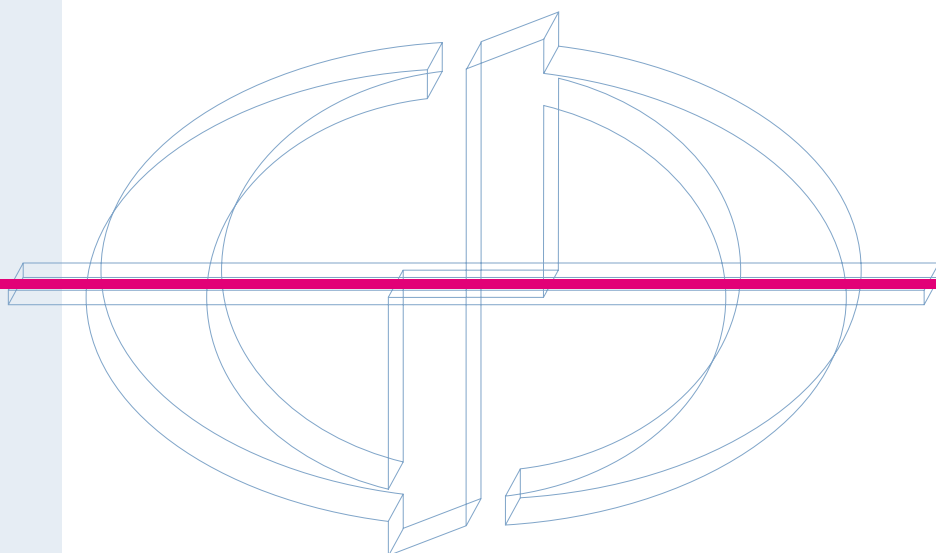
I Semestre 2008

a l 3 0 d e J u n i o



I Semestre 2008

a l 3 0 d e J u n i o



Indice

Entorno Socio Económico	
Indicadores Macroeconómicos	1
Banco de Guayaquil	2
Evaluación de resultados	3
Activos+Contingentes	4
Liquidez	5
Inversiones	6
Operaciones de Crédito	8
Cartera Vencida	9
Provisiones para Créditos Incobrables	10
Depósitos del Público	11
Patrimonio Técnico	12
Relación entre Patrimonio Técnico y	
Activos y Contingentes ponderados por riesgo	13
Rentabilidad (ROE)	14
Gastos Operacionales / Captaciones	15
Gastos Operacionales / Activos	16
Balance General Comparativo	17
Estado de Pérdidas y Ganancias	19
Banco de Guayaquil aumentará su capital en US\$ 10'000,000.00	21
Banco de Guayaquil aprueba créditos por US\$ 110 millones de dólares	22
Convenio para financiar viviendas con el Banco Popular Español	23
Banco de Guayaquil ofrece portafolio de negocios en EE.UU.	24
Banco de Guayaquil cumple un año en España	25
Lanzamiento de nuevo servicio "Banco del Barrio"	26
Banco de Guayaquil y la Cámara de Comercio de Quito firman proyecto	27
Administradora de Fondos y Multivalores ganan Fideicomiso Municipal	28
Emisión de Obligaciones con TAGSA	29
Banco de Guayaquil principal emisor del sector financiero	30
Acción del Banco de Guayaquil	31
Nueva página web de Río Guayas	32
Banco de Guayaquil continúa promocionando el ahorro	33
Multicrédito Pre-Aprobado	34
Programa Emprendedores	35
Número de agencias	36
Cajeros automáticos, el primer canal de atención	37


A continuación pasaremos revista al desempeño de los resultados del Banco de Guayaquil al 30 de Junio del 2008.

En este semestre el Banco de Guayaquil ha incrementado sus utilidades brutas en 40,71% frente las utilidades del primer semestre del año anterior; sus niveles de liquidez crecieron a 40,21% sobre el total de depósitos a corto plazo; su indicador de solvencia (13,20%) es 4,20 puntos porcentuales mayor al requerimiento de la ley (9,00%); los niveles de cartera vencida han disminuido a 0,79% de la cartera total, con provisiones equivalentes a 274,59% del saldo de la cartera vencida.

Estos resultados nos han permitido mantener la calificación de riesgo en AAA-; y nuestra acción, cuyo precio es de US\$4,00, es la de mayor presencia bursátil en la Bolsa de Valores de Guayaquil.

1 Indicadores
Macroeconómicos
2 Banco de Guayaquil

Entorno Socio Económico



1 Entorno Socio Económico

De acuerdo a estudios del Banco Central del Ecuador (BCE) y el Ministerio de Economía y Finanzas, el crecimiento económico del Ecuador en el 2008 será de 4,25%. Esto se debe, principalmente por una recuperación substancial de la inversión pública y privada, así como por el crecimiento de la producción, construcción y exportación petrolera.

En Junio del 2008 se registró una inflación mensual de 0,76%, siendo inferior a la registrada el mes de Mayo del mismo año (1,05%). La inflación anual que es la que registra los aumentos de precio desde junio del 2007 a junio del 2008 se situó en 9,69% y la acumulada en lo que va del período 2008 es de 7,09%.

El sector financiero en general está aún muy robusto con ganancias que crecen sobre el 30% en términos anuales en el 2008 para el sistema. El crecimiento anual de los depósitos en términos porcentuales se ha recuperado sustancialmente en este año. La tasa de crecimiento anual a Mayo de 2008 es la segunda tasa más alta desde el 2002.

El portafolio de crédito bancario presenta un crecimiento de 10,75% (USD 941 MM) frente a diciembre del 2007. La cartera que mas aportó fue la cartera comercial con un crecimiento de 12,89% (USD 627MM).

Las captaciones alcanzaron un crecimiento de 14,90% (USD 1,586 MM) frente a diciembre del 2007.

En mayo de 2008, existe un excedente patrimonial de 386 millones de dólares sobre el patrimonio requerido de acuerdo con las disposiciones de la Superintendencia de Bancos, esto es 1,43 veces más que el mínimo requerido.

La relación gastos operacionales sobre activos más contingentes de la banca privada, pasó de 5,90% en junio de 2007 a 5,22% en junio de 2008, lo cual muestra que la banca ecuatoriana está mejorando niveles de eficiencia.

Inflación (12 Meses)	9,69%
"Reserva Monetaria Internacional de Libre Disponibilidad (en millones)"	US\$ 6.103
Tasa de interés activa	9,59%
Tasa de interés pasiva	5,45%
Tasa básica BCE	1,10%
Desempleo	7,06%
Riesgo País	596 pbs.

Al 30 de Junio de 2008

2 Banco de Guayaquil

Los resultados del Banco de Guayaquil han mostrado el compromiso y la dedicación de sus directivos, así como del resto de funcionarios, en la consecución de las metas fijadas con el fin de garantizar su crecimiento permanente así como su consolidación como el segundo banco en el Ecuador por nivel de activos al tiempo que una de las más sólidas instituciones del sistema financiero.

Para confirmar lo anteriormente expuesto se hará un breve resumen de los principales indicadores del Banco al cierre del segundo trimestre del año 2008.

La utilidad acumulada a Junio 30 asciende a US\$27.4MM la cual, comparada con los US\$19.5MM obtenidos al mismo periodo del año 2007, indica un crecimiento de 40,71%.

Los indicadores de rentabilidad también han mostrado resultados favorables siendo el ROE, al finalizar el semestre, 41,56% mientras que el obtenido 12 meses atrás ascendió a 33,37%. El ROA también mostró un comportamiento positivo siendo 2,75% a Junio de 2008 frente a 2,27% Junio de 2007.

Al finalizar el primer semestre del año los activos y contingentes netos del Banco ascendieron a US\$2.206,1 MM lo que representa una participación de mercado de 13,30%. De éstos, el más significativo es el portafolio de crédito, que incluye cartera y contingentes netos, el cual ascendió a US \$1,099,3 MM lo que significa un crecimiento de 18,97% frente al valor registrado 12 meses atrás. También se debe resaltar otro logro del banco en cuanto a la calidad del portafolio de crédito el cual, al 30 de Junio de 2008, refleja que el 98,91% se encuentra calificado en A y B, lo cual significa niveles mínimos de riesgo.

El crecimiento del Banco está basado en el segmento de personas naturales con productos como tarjetas de crédito, crédito de vivienda, crédito automotriz, servicios transaccionales, entre otros. Otro segmento importante para el crecimiento ha sido la Banca Corporativa, Pyme e Institucional.

En la actualidad en Banco cuenta con 131 oficinas y ventanillas extendidas y 582 ATM's en 33 ciudades del país, lo que le permite tener presencia en casi todo el territorio nacional y de esta manera apoyar su posición comercial.


El Banco mantiene importantes convenios con entidades financieras internacionales como la Corporación Andina de Fomento (CAF), el Banco interamericano de Desarrollo (BID), la Corporación Interamericana de Inversión (CII), International Finance Corporation (IFC), Regions Bank, Wachovia Bank, Caja de Ahorro del Mediterráneo, American Express, Standard Chartered e importantes empresas nacionales, lo que reafirma la calidad y prestigio de esta institución bancaria.



Para mayor información de éste y todos los servicios,
comuniqúese al **1700 242424**
o ingrese a www.bancoguayaquil.com

- 3 Activos+Contingentes
 - 4 Liquidez
 - 5 Inversiones
- 6 Operaciones de Crédito
 - 7 Cartera Vencida
- 8 Provisiones para Créditos Incobrables
- 9 Depósitos del Público
- 10 Patrimonio Técnico
- 11 Rentabilidad
- 12 Gastos Operacionales/
Captaciones
- 13 Gastos Operacionales/
Activos

Evaluación de Resultados



3 Activos + Contingentes

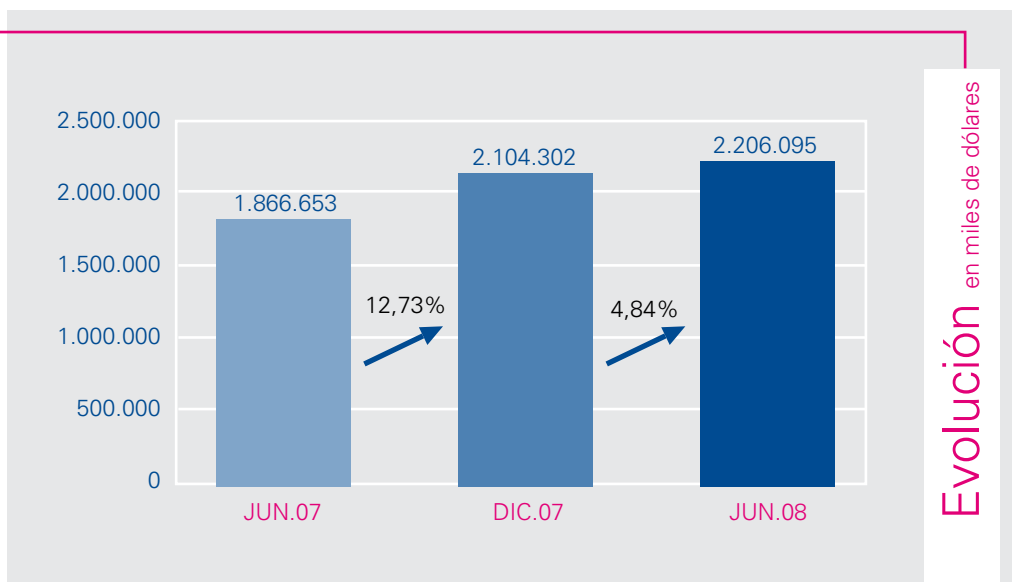
El total de Activos más Contingentes del Banco de Guayaquil al 30 de Junio del 2008 ascendió a la suma de US\$ 2.206.095 M, que comparado con la cifra al 30 de Junio del 2007 (US\$ 1.866.653 M) representa un crecimiento del 18,18%.

A continuación, presentamos la distribución de los Activos + Contingentes de los 10 primeros bancos del país y su participación en el total.

BANCOS	MILES USD \$	% DEL TOTAL	RANKING
PICHINCHA	4.271.307	25,76%	1
GUAYAQUIL	2.206.095	13,30%	2
PACIFICO	1.870.020	11,28%	3
PRODUBANCO	1.769.319	10,67%	4
BOLIVARIANO	1.353.496	8,16%	5
INTERNACIONAL	1.349.339	8,14%	6
AUSTRO	597.596	3,60%	7
M.M. JARAMILLO A.	428.735	2,59%	8
MACHALA	356.232	2,15%	9
SOLIDARIO	321.608	1,94%	10
10 PRIMEROS BANCOS	14.523.745	87,58%	
TOTAL SISTEMA	16.582.584	100,00%	

Activos + Contingentes
Al 30 de Junio de 2008

Como complemento, presentamos la evolución del total de activos más contingentes de los últimos 12 meses:



4 Liquidez

La liquidez está representada por el total de los fondos disponibles (US\$ 563,866 M) relacionados al total de depósitos a corto plazo (US\$ 1,402,398 M). A Junio del 2008 el Banco de Guayaquil reflejó un índice de 40,21%, el tercer mejor indicador del sistema.

El promedio del indicador de liquidez para el total del sistema bancario ecuatoriano ascendió a 36,92%.

BANCOS	INDICE	RANKING
BOLIVARIANO	48,15%	1
PRODUBANCO	44,46%	2
GUAYAQUIL	40,21%	3
SOLIDARIO	38,74%	4
PACIFICO	36,56%	5
PICHINCHA	35,16%	6
INTERNACIONAL	34,47%	7
MACHALA	32,79%	8
M.M. JARAMILLO A.	28,64%	9
AUSTRO	26,76%	10
10 PRIMEROS BANCOS	37,63%	
TOTAL SISTEMA	36,92%	

Indice Liquidez
Al 30 de Junio de 2008

Índice de liquidez estructural:

El índice de liquidez estructural está basado en la composición de los pasivos para con el público y su volatilidad histórica.

El índice de liquidez estructural requerido para el Banco de Guayaquil a Junio del 2008 es de 16,14%, mientras que el índice constituido es de 41,47% lo que corresponde a 2,57 veces lo requerido.

5 Inversiones

Son instrumentos de renta fija y de alta liquidez, que se negocian en los mercados bursátiles y extrabursátiles del país y del exterior.

A continuación, se presenta la estructura de origen del portafolio y su respectiva calificación de riesgo otorgada por firmas internacionales de riesgo como Moodys y Standard & Pooors.

El Banco de Guayaquil, al cierre del 30 de Junio del 2008, registra el 88,82% de su portafolio en inversiones internacionales. Además, el 58,02% del portafolio total corresponde a títulos valores con una calificación de riesgo AAA en los mercados internacionales.

ORIGEN	MILES DE DOLARES	% DEL TOTAL
INTERNACIONAL	338.624	88,82%
LOCAL	42.606	11,18%
TOTAL	381.230	100,00%

Portafolio de inversiones
Al 30 de Junio de 2008

CALIFICACION	INTERNACIONAL	LOCAL	TOTAL	% PART.
AAA	213.740	7.462	221.202	58,02%
AA	124.884	13.686	138.570	36,35%
A	-	2.583	2.583	0,68%
OTRAS	-	18.876	18.876	4,95%
TOTAL	338.624	42.606	381.230	100,00%

Calificación de inversiones
Al 30 de Junio de 2008



Para mayor información de éste y todos los servicios,
comuniqúese al **1700 242424**
o ingrese a www.bancoguayaquil.com

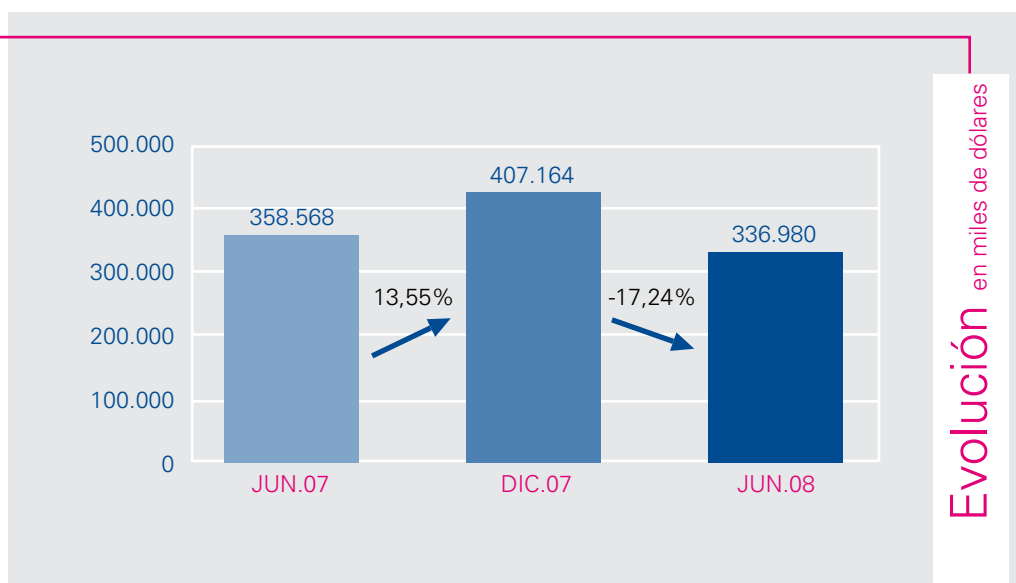
5 Inversiones

A continuación, presentamos el cuadro comparativo de Inversiones con relación al total de Activos de los 10 primeros bancos del país:

BANCOS	MILES USD \$	% DEL TOTAL	RANKING
PACIFICO	425.189	20,90%	1
GUAYAQUIL	336.980	16,56%	2
PRODUBANCO	309.191	15,20%	3
PICHINCHA	237.765	11,69%	4
BOLIVARIANO	157.025	7,72%	5
INTERNACIONAL	116.968	5,75%	6
AUSTRO	51.574	2,53%	7
MACHALA	40.132	1,97%	8
M.M. JARAMILLO A.	31.584	1,55%	9
SOLIDARIO	6.153	0,30%	10
10 PRIMEROS BANCOS	1.712.561	84,16%	
TOTAL SISTEMA	2.034.770	100,00%	

Inversiones
Al 30 de Junio de 2008

Adicionalmente, presentamos la evolución del portafolio de inversiones de los últimos 12 meses:



6 Operaciones de Crédito

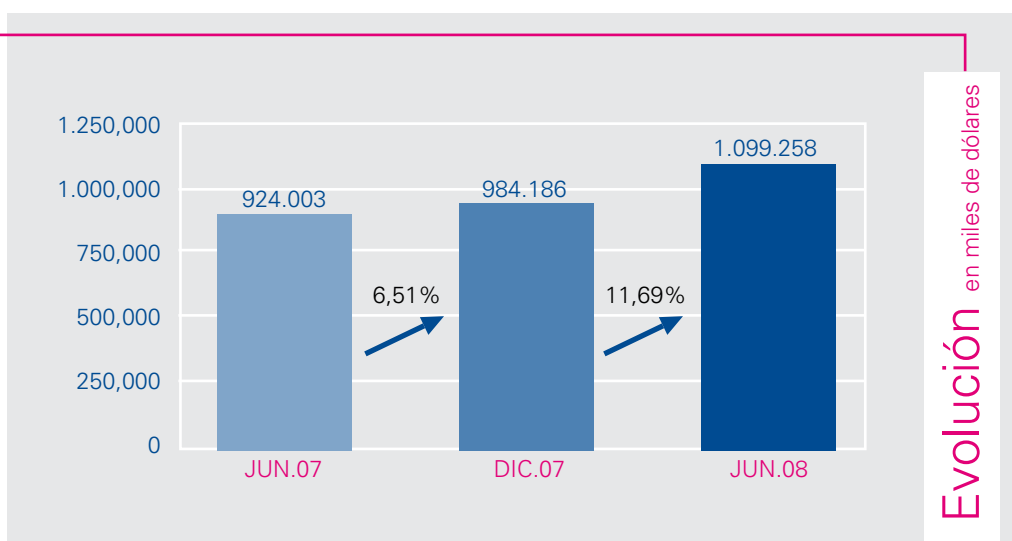
El volumen total de operaciones de crédito, que incluye deudores por aceptación, cartas de crédito y avales contabilizados en la cuenta contingentes del Banco de Guayaquil, ascendió a la suma de US\$ 1.099.258 M a Junio del 2008. Esta misma cifra, al 30 de Junio del 2007, alcanzó la suma de US\$ 924,003 M, lo que representa un crecimiento del 18,97% en dicho período.

A continuación presentamos el cuadro del volumen de operaciones de crédito de los 10 primeros bancos del país y su participación en el total:

BANCOS	MILES USD \$	% DEL TOTAL	RANKING
PICHINCHA	2.842.909	29,31%	1
GUAYAQUIL	1.099.258	11,33%	2
PRODUBANCO	908.760	9,37%	3
INTERNACIONAL	863.744	8,90%	4
PACIFICO	813.236	8,38%	5
BOLIVARIANO	740.991	7,64%	6
AUSTRO	399.244	4,12%	7
M.M. JARAMILLO A.	303.933	3,13%	8
SOLIDARIO	228.961	2,36%	9
MACHALA	211.837	2,18%	10
10 PRIMEROS BANCOS	8.412.876	86,72%	
TOTAL SISTEMA	9.701.030	100,00%	

Operaciones de crédito
Al 30 de Junio de 2008

Adicionalmente, presentamos la evolución de las operaciones de crédito de los últimos 12 meses:



7 Cartera Vencida

Son las operaciones que al momento del vencimiento no han sido canceladas o renovadas por parte de los clientes.

La cartera vencida total incluye: La cartera vencida y la cartera que no devenga intereses.

El Banco de Guayaquil cuenta con un indicador de cartera vencida total de 0.79% siendo el primer banco con mejor indicador. Este indicador al 30 de Junio del 2007 fue de 1.11%, lo que representa una mejora de 0.32 puntos porcentuales. En el sector de consumo el Banco también se posiciona en el primer lugar, con un indicador de cartera vencida de 0.87%, mientras que en el sector comercial cuenta con el tercer mejor indicador de 0.72%.

Al 30 de Junio del 2008, las provisiones constituidas del Banco de Guayaquil, representan el 274,59% de la cartera vencida total.

El índice establecido en la tercera columna del cuadro mide la cartera vencida neta (Cartera Vencida- Provisiones), relacionadas con el total de operaciones de crédito.

BANCOS	CARTERA VENCIDA TOTAL		COBERTURA DE LAS PROVISIONES		CARTERA VENCIDA NETA	
GUAYAQUIL	0,79%	1	274,59%	4	-1,24%	4
PRODUBANCO	0,87%	2	247,64%	5	-0,95%	5
BOLIVARIANO	1,04%	3	281,22%	3	-1,67%	3
INTERNACIONAL	1,81%	4	127,33%	6	-0,22%	6
M.M. JARAMILLO A.	2,02%	5	107,90%	7	-0,12%	7
PICHINCHA	2,29%	6	290,74%	2	-4,20%	2
MACHALA	3,07%	7	106,52%	8	-0,11%	8
PACIFICO	3,23%	8	346,06%	1	-7,81%	1
AUSTRO	6,05%	9	70,23%	10	1,87%	10
SOLIDARIO	6,30%	10	84,65%	9	0,98%	9
10 PRIMEROS BANCOS	2,17%		223,43%		-2,58%	
TOTAL SISTEMA	2,41%		200,61%		-2,24%	

Riesgo crediticio
Al 30 de Junio de 2008

8 Provisiones para Créditos Incobrables

Las provisiones para incobrables son los recursos que se toman de las utilidades de un banco y se asignan como cobertura de las potenciales pérdidas que se presenten en la recuperación de los créditos concedidos y no cobrados.

El saldo de provisiones para créditos incobrables a Junio del 2008 fue de US\$ 22.305 M. Durante el primer semestre se constituyeron provisiones por US\$ 10,806 M.

A continuación presentamos el resumen al 30 de Junio del 2008 de la Calificación de Cartera de Créditos y Contingentes y constitución de Provisiones de acuerdo a las normas establecidas por la Superintendencia de Bancos:

Resumen de la Calificación de Cartera de Créditos y Contingentes y Constitución de Provisiones

RESUMEN GENERAL	MONTO	%RIESGO	PROVISIONES REQUERIDAS	PROVISION CONSTITUIDA	EXCEDENTE PROVISION
A RIESGO NORMAL	1.085.334	97,87%	11.254	16.834	5.580
B RIESGO POTENCIAL	11.558	1,04%	612	612	0
C DEFICIENTE	7.981	0,72%	3.231	3.231	0
D DUDOSO RECAUDADO	1.829	0,16%	914	914	0
E PERDIDA	2.306	0,21%	2.306	2.306	0
TOTAL	1.109.008	100,00%	18.318	23.898	5.580

Resumen
Al 30 de Junio de 2008

El Banco sigue manteniendo su estrategia y política de mejoramiento de la calidad de sus activos de riesgo. Al 30 de junio del 2008 el 98,91% de sus activos de riesgo corresponden a calificación A y B.

9 Depósitos del Público

Los depósitos del público en el Banco de Guayaquil, al 30 de Junio del 2008, ascendieron a US\$ 1.522.053 M

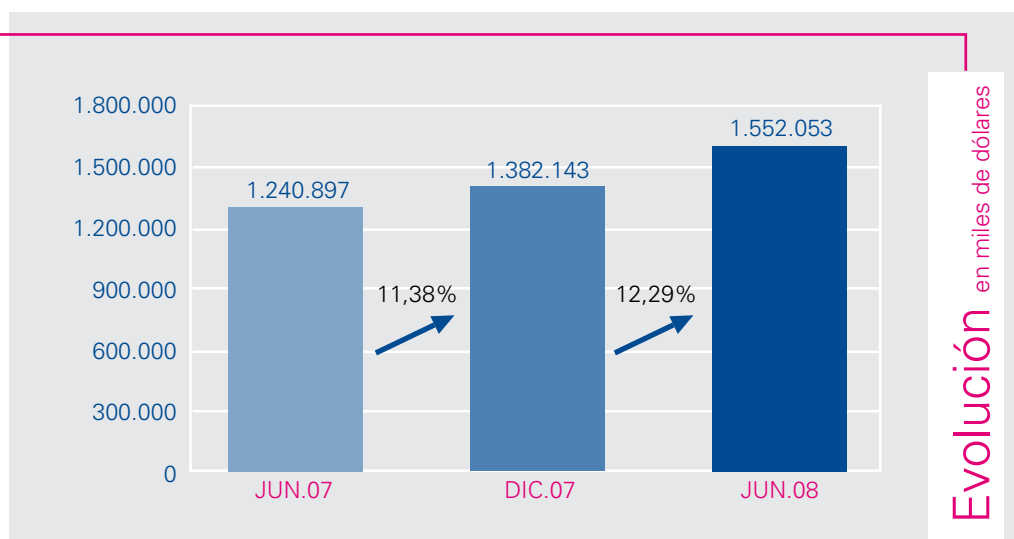
A continuación, presentamos el cuadro correspondiente para los 10 primeros bancos:

BANCOS	MILES USD \$	% DEL TOTAL	RANKING
PICHINCHA	3.250.438	26,57%	1
GUAYAQUIL	1.552.053	12,69%	2
PACIFICO	1.436.465	11,74%	3
PRODUBANCO	1.225.640	10,02%	4
INTERNACIONAL	1.024.803	8,38%	5
BOLIVARIANO	1.013.869	8,29%	6
AUSTRO	507.678	4,15%	7
M.M. JARAMILLO A.	359.809	2,94%	8
MACHALA	296.804	2,43%	9
SOLIDARIO	169.696	1,39%	10
10 PRIMEROS BANCOS	10.837.255	88,58%	
TOTAL SISTEMA	12.235.077	100,00%	

Depósitos del público
Al 30 de Junio de 2008

El saldo de depósitos del público al 30 de Junio del año 2008 (US\$ 1,522,053 M) es mayor en US\$ 311.156 M al saldo correspondiente al 30 de Junio del 2007, lo que representa un crecimiento del 25,08%. Es importante mencionar que del total de depósitos del público el 67,11% corresponde a depósitos a la vista y el 32,89% restante en depósitos a plazos.

Adicionalmente, presentamos la evolución de los depósitos del público de los últimos 12 meses:



10 Patrimonio Técnico

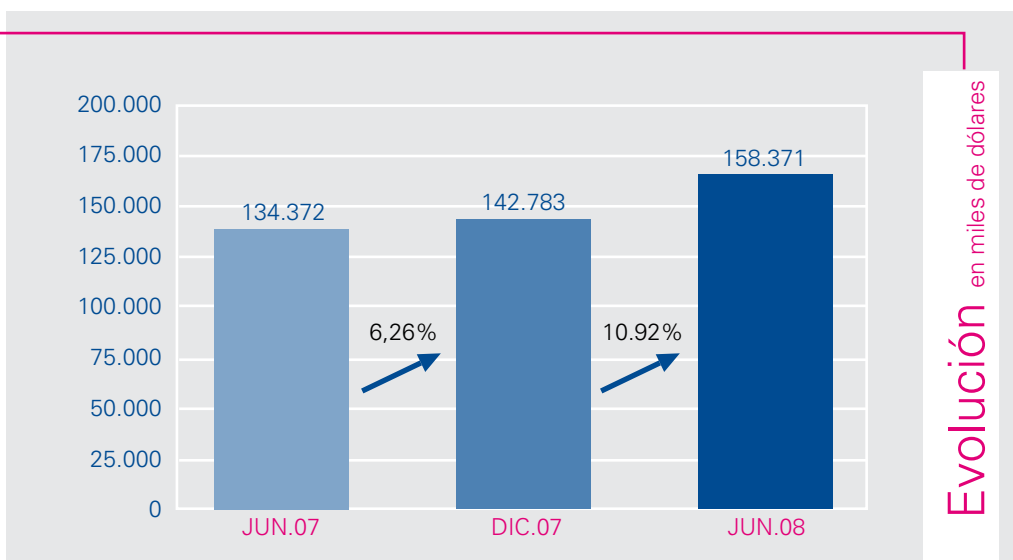
El índice de Patrimonio Técnico del Banco de Guayaquil a Junio fue de 13,20%, que representa un superávit de patrimonio de US\$ 54.995 M; 4,20 puntos porcentuales mayores que el requerimiento legal (9,00%).

A continuación, presentamos el índice de Patrimonio Técnico para los 10 primeros bancos del país a junio del 2008:

BANCOS	INDICE	RANKING
PACIFICO	18,54%	1
PRODUBANCO	14,06%	2
BOLIVARIANO	13,52%	3
GUAYAQUIL	13,20%	4
SOLIDARIO	13,10%	5
AUSTRO	12,12%	6
MACHALA	11,88%	7
PICHINCHA	11,79%	8
INTERNACIONAL	11,73%	9
M.M. JARAMILLO ARTEAGA	10,70%	10
10 PRIMEROS BANCOS	13,16%	
TOTAL SISTEMA	13,48%	

Patrimonio técnico
Al 30 de Junio de 2008

Adicionalmente, presentamos la evolución del patrimonio del Banco de Guayaquil de los últimos 12 meses:



10 Relación entre el Patrimonio Técnico y los Activos y Contingentes Ponderados por Riesgo

A continuación presentamos el cuadro de la relación de patrimonio técnico constituido al total de activos ponderados por riesgo al 30 de Junio del 2008.

	BANCO US\$
PATRIMONIO TECNICO PRIMARIO	
Capital social	105.000
Reserva legal	10.778
Aportes para futuras capitalizaciones	7.874
RESULTADOS ACUMULADOS - SALDOS AUDITADOS	-
(A) TOTAL PATRIMONIO TECNICO PRIMARIO	123.653
PATRIMONIO TECNICO SECUNDARIO	
Obligaciones convertibles	35.102
Reserva por revalorización del patrimonio	1.227
Superávit por valuaciones	6.262
Utilidades o excedentes acumulados	70
Resultados del ejercicio	27.380
Provisiones generales para cartera de crédito	-5.399
Dividendos pagados por anticipado	5.000
SUBTOTAL PATRIMONIO TECNICO SECUNDARIO	70.440
(B) LIMITE PATRIMONIO TECNICO SECUNDARIO	
(C = A + B) PATRIMONIO TECNICO TOTAL	194.093
MENOS	
Capital asignado a una sucursal o agencia en el exterior	
El valor patrimonial proporcional de entidades que de acuerdo con las disposiciones vigentes que no requieren de la conformación de un patrimonio técnico	
(D) DEDUCCIONES AL PATRIMONIO TECNICO TOTAL	21.389
(E = C - D) PATRIMONIO TECNICO CONSTITUIDO	172.704
ACTIVOS Y CONTINGENTES PONDERADOS POR RIESGO	
Activos ponderados con 0.10	1.452
Activos ponderados con 0.20	42.811
Activos ponderados con 0.25	-
Activos ponderados con 0.40	27.804
Activos ponderados con 0.50	42.654
Activos ponderados con 1.00	1.193.150
(F) TOTAL ACTIVOS Y CONT. PONDERADOS POR RIESGO	1.307.872
POSICION, REQUERIMIENTO Y REL. DE PATRIMONIO TEC.	
(G = F X 9%) PATRIMONIO TECNICO REQUERIDO	117.708
(H = E - G) EXCEDENTE O DEFICIENCIA DEL PATRI.TEC.REQ.	54.995
ACTIVOS TOTALES Y CONTINGENTES (4%)	88.244
RELACION DEL PATRIMONIO TECNICO CONSTITUIDO	13,20%

Al 30 de Junio de 2008 (en miles de dólares)

11 Rentabilidad (ROE)

Es el indicador que mide el rendimiento patrimonial calculado como el coeficiente de las utilidades brutas, antes de participación de trabajadores e impuestos, sobre Patrimonio promedio.

El índice de rentabilidad del Banco de Guayaquil a Junio del 2008 fue de 41.56%; comparado con Junio del 2007 este muestra un incremento de 8.19 puntos porcentuales.

BANCOS	INDICE	RANKING
GUAYAQUIL	41,56%	1
AUSTRO	33,92%	2
PACIFICO	28,90%	3
INTERNACIONAL	25,00%	4
BOLIVARIANO	22,15%	5
PRODUBANCO	22,14%	6
MACHALA	21,25%	7
PICHINCHA	20,58%	8
M.M. JARAMILLO A.	20,16%	9
SOLIDARIO	3,17%	10
10 PRIMEROS BANCOS	25,05%	
TOTAL SISTEMA	23,57%	

Rentabilidad (Roe)
Al 30 de Junio de 2008

12 Gastos Operacionales / Captaciones

El total de los gastos de operación y de personal dividido para el total de recursos captados: depósitos a la vista, fondos interbancarios comprados, fondos de tarjetahabientes, repos, depósitos a plazo, créditos a favor de bancos y valores en circulación; determina el costo operacional en que debe incurrir un banco para captar depósitos del público.

A Junio del 2008 el indicador del Banco de Guayaquil fue del 5,62%, mientras que el indicador del sistema bancario ecuatoriano fue del 6,56% a la misma fecha, lo cual demuestra los altos niveles de eficiencia alcanzados:

BANCOS	INDICE	RANKING
PACIFICO	3,93%	1
M.M. JARAMILLO A.	4,69%	2
INTERNACIONAL	5,07%	3
GUAYAQUIL	5,62%	4
BOLIVARIANO	5,67%	5
PRODUBANCO	5,84%	6
AUSTRO	7,26%	7
PICHINCHA	7,48%	8
MACHALA	7,53%	9
SOLIDARIO	10,99%	10
10 PRIMEROS BANCOS	6,15%	
TOTAL SISTEMA	6,56%	

Gastos Operacionales/Captaciones
Al 30 de Junio de 2008

13 Gastos Operacionales / Activos


Es la totalidad de los gastos de operación y personal dividido para el total de activos. Esto demuestra cuánto es el costo operativo de generar activos.

El índice del Sistema Bancario Ecuatoriano a Junio del 2008 fue del 5,64% y el del Banco de Guayaquil, para la misma fecha, fue de 5,07%. Este indicador es el resultante del nivel de automatización del Banco y de la capacitación de su personal.

BANCOS	INDICE	RANKING
PACIFICO	3,21%	1
M.M. JARAMILLO A.	4,25%	2
INTERNACIONAL	4,46%	3
BOLIVARIANO	4,92%	4
PRODUBANCO	5,03%	5
GUAYAQUIL	5,07%	6
AUSTRO	6,32%	7
PICHINCHA	6,38%	8
MACHALA	6,66%	9
SOLIDARIO	9,44%	10
10 PRIMEROS BANCOS	5,31%	
TOTAL SISTEMA	5,64%	

Gastos Operacionales/Activos
Al 30 de Junio de 2008

Balance General Comparativo





Balance General Comparativo

ACTIVO	JUNIO 2007	JUNIO 2008	VARIACION ANUAL	
			MONTO	%H
FONDOS DISPONIBLES	387.522,46	563.866,12	176.343,66	45,51%
FONDOS INTERBANCARIOS VENDIDOS	0,00	0,00	0,00	0,00%
INVERSIONES	358.568,11	336.980,28	-21.587,84	-6,02%
PARA NEGOCIAR	179.927,01	161.390,49	-18.536,52	-10,30%
DISPONIBLES PARA LA VENTA	354,27	354,27	0,00	0,00%
HASTA EL VENCIMIENTO	197.367,92	205.314,88	7.946,96	4,03%
DISPONIBILIDAD RESTRINGIDA	11.810,34	14.170,63	2.360,29	19,98%
PROVISIÓN PARA INVERSIONES	-30.891,43	-44.250,00	-13.358,57	43,24%
CARTERA DE CRÉDITO NETA	752.408,35	941.466,90	189.058,55	25,13%
CARTERA POR VENCER	758.090,47	955.068,87	196.978,39	25,98%
CARTERA QUE NO DEVENGA INTERESES	3.983,91	3.812,89	-171,02	-4,29%
CARTERA VENCIDA	6.293,73	4.890,46	-1.403,28	-22,30%
PROVISIÓN PARA CRÉDITO INCOBRABLES	-15.959,76	-22.305,32	-6.345,55	39,76%
DEUDORES POR ACEPTACIÓN	23.232,50	20.531,56	-2.700,94	-11,63%
CUENTAS POR COBRAR	61.330,60	65.300,44	3.969,84	6,47%
BIENES ADJUDICADOS POR PAGO	8.397,66	6.860,49	-1.537,17	-18,30%
ACTIVO FIJO	76.338,97	84.248,07	7.909,10	10,36%
OTROS ACTIVOS	66.451,05	71.886,65	5.435,60	8,18%
TOTAL DEL ACTIVO	1.734.249,70	2.091.140,51	356.890,81	20,58%
CONTINGENTE NETO	132.402,85	114.954,41	-17.448,44	-13,18%
ACTIVO MAS CONTINGENTE NETO	1.866.652,55	2.206.094,92	339.442,37	18,18%
PASIVO	JUNIO 2007	JUNIO 2008	MONTO	%H
OBLIGACIONES CON EL PUBLICO	1.240.896,53	1.552.052,78	311.156,25	25,08%
OPERACIONES INTERBANCARIAS	0,00	0,00	0,00	0,00%
OBLIGACIONES INMEDIATAS	2.672,30	2.110,58	-561,71	-21,02%
ACEPTACIONES EN CIRCULACION	23.232,50	20.531,56	-2.700,94	-11,63%
CUENTAS POR PAGAR	31.589,55	36.744,69	5.155,14	16,32%
OBLIGACIONES FINANCIERAS	276.070,03	271.164,88	-4.905,14	-1,78%
VALORES EN CIRCULACION	4,02	4,02	0,00	0,00%
OBLIGACIONES CONV. EN ACC. Y APORTES	23.000,00	47.874,39	24.874,39	108,15%
OTROS PASIVOS	2.412,84	2.286,74	-126,09	-5,23%
TOTAL PASIVO	1.599.877,76	1.932.769,65	332.891,90	20,81%
PATRIMONIO	JUNIO 2007	JUNIO 2008	MONTO	%H
CAPITAL SOCIAL	90.000,00	105.000,00	15.000,00	16,67%
PRIMAS O DSCTOS COLOCACION ACCIONES	0,00	0,00	0,00	0,00%
RESERVAS	9.421,14	12.005,07	2.583,93	27,43%
OTROS APORTES PATRIMONIALES	0,00	0,00	0,00	0,00%
SUPERAVIT POR VALUACIONES	14.692,14	13.915,36	-776,78	-5,29%
RESULTADOS	799,95	70,24	-729,71	-91,22%
RESULTADOS DEL EJERCICIO	19.458,71	27.380,18	7.921,47	40,71%
TOTAL PATRIMONIO	134.371,94	158.370,86	23.998,91	17,86%
TOTAL PASIVO + PATRIMONIO	1.734.249,70	2.091.140,51	356.890,81	20,58%

en miles de dólares

Estado de pérdidas y Ganancias



Estado de Pérdidas y Ganancias

INGRESOS	JUNIO 2007	JUNIO 2008	VARIACION ANUAL	
			MONTO	%H
Intereses	53.203	78.269	25.066	47,11%
Cartera	44.332	58.557	14.226	32,09%
Inversiones	8.871	19.711	10.840	122,19%
Comisiones	4.494	5.560	1.066	23,72%
Subsidiarias	2.296	2.665	370	16,10%
Transaccionales	36.818	44.040	7.222	19,61%
Servicios	16.704	19.059	2.355	14,10%
Tarjetas	20.115	24.981	4.867	24,20%
Otros Ingresos	539	334	-205	-38,01%
TOTAL VENTAS	97.350	130.868	33.518	34,43%

GASTOS	JUNIO 2007	JUNIO 2008	VARIACION ANUAL	
			MONTO	%H
Intereses	23.062	26.710	3.649	15,82%
Comisiones	1.169	2.352	1.183	101,18%
Operacionales	26.244	30.109	3.865	14,73%
Contribuciones	4.641	5.359	718	15,47%
Transaccionales	12.208	13.488	1.281	10,49%
Servicios	3.390	3.196	-194	-5,71%
Tarjetas	8.818	10.292	1.474	16,72%
Depreciaciones	3.188	3.482	294	9,22%
Otros Gastos	1.544	1.155	-389	-25,17%
TOTAL COSTOS	72.056	82.656	10.600	14,71%



ING. EXTRAORDINARIOS	3.476	1.447	-2.029	-58,38%
-----------------------------	--------------	--------------	---------------	----------------

PROV Y AMORTIZACIONES	9.312	22.279	12.967	139,26%
------------------------------	--------------	---------------	---------------	----------------

BENEF. ANTES DE IMPT	19.459	27.380	7.921	40,71%
-----------------------------	---------------	---------------	--------------	---------------



Análisis estructural
en miles de dólares

Banco de Guayaquil aumentará su capital en US\$ 10'000,000.00




A través de un anuncio publicado en los principales diarios del país, el Banco de Guayaquil, anunció el aumento de su capital en diez millones de dólares, de acuerdo con lo resuelto por el directorio del Banco celebrado el 26 de junio del 2008, mediante la emisión de diez millones (US\$10'000.000,00) de acciones ordinarias y nominativas, de un valor nominal de un dólar cada una, con lo cual el capital suscrito del Banco quedará fijado en la cantidad de ciento quince millones de dólares. (US\$115'000,000.00). Con esta acción, se incrementan los niveles de solvencia del Banco, creciendo su capacidad operativa para otorgar créditos a las empresas y a las personas, ratificando así su compromiso con el país.

Banco de Guayaquil aprueba créditos por US\$ 110 millones de **dólares**



El Directorio del Banco de Guayaquil en sesión realizada el 26 de Junio, aprobó créditos por US\$110 millones de dólares para los sectores: Industriales, de Agricultura, de Comercio y de Servicios. Esta aprobación responde a las necesidades de los clientes del Banco de Guayaquil para el financiamiento de sus actividades ligadas al sector productivo. Con estos créditos se podrán beneficiar nuestros clientes a nivel nacional, los que tendrán la oportunidad de crecer e incrementar sus ventas, generar más empleo y producción.

Convenio para financiar viviendas con el Banco Popular **Español**




Banco de Guayaquil y Banco Popular Español, firmaron un convenio por medio del cual los ecuatorianos residentes en España, podrán acercarse a las 2.400 oficinas del Grupo Banco Popular para solicitar crédito para la compra de vivienda en el Ecuador.

A partir de ahora, los ecuatorianos en España podrán cumplir su sueño de tener una casa propia para su familia. Gracias a este acuerdo, se le facilitará a los migrantes el obtener un crédito hipotecario para el financiamiento de viviendas en el Ecuador. El Banco Popular Español y el Banco de Guayaquil financiarán hasta el 70% del valor del bien a 10 años plazo, con la mejor tasa de interés para los residentes en el exterior.


Sellando el acuerdo se aprecia a Angel Ron Güimil, Presidente del Banco Popular Español y Guillermo Lasso Mendoza, Presidente Ejecutivo del Banco de Guayaquil.

Banco de Guayaquil ofrece portafolio de negocios en **EE.UU.**



Banco de Guayaquil presentó su portafolio de negocios en los Estados Unidos a las autoridades ecuatorianas en EE.UU, remesadoras, clientes de la entidad y medios periodísticos. El Banco busca ser la entidad preferida de los migrantes para el pago de remesas a sus familiares, ofreciendo el mejor servicio, la mayor gama de productos disponibles y la mayor red de pagos del Ecuador. Desde el 2002, el Banco de Guayaquil ofrece el servicio de remesas desde cualquier parte del mundo. Los ecuatorianos pueden enviar su dinero del exterior de forma inmediata gracias a los convenios realizados con importantes bancos e instituciones de envíos de dinero. Durante el evento en Nueva York se aprecia a: Miguel Vareles, Vicepresidente de Banca Transaccional; Angelo Caputi, Vicepresidente Ejecutivo de la División Comercial; Guillermo Lasso Mendoza, Presidente Ejecutivo; Iván Correa, Vicepresidente de Mercado y Gianpaolo Lauri, Gerente de Remesas.

Banco de Guayaquil cumple un año en **España**



Durante este primer año, la Oficina de Representación ha atendido a un número importante de ecuatorianos para abrir cuentas de ahorro e informarse acerca de las condiciones y facilidades de financiamiento para adquirir una vivienda en Ecuador. Actualmente se han aprobado varios créditos de Casa Fácil y se encuentra en proceso de análisis de aprobación otro tanto.


De igual manera, se han firmado convenios con los más importantes Bancos y empresas Remesadoras Españolas, para actuar como agentes de pago utilizando la amplia red de oficinas y cajeros automáticos. Abriendo fronteras, se han cerrado convenios con empresas Remesadoras de Italia y próximamente con los principales bancos italianos, y el resto de Europa en donde se encuentran los ecuatorianos, así les servimos de puente para acceder a los servicios financieros que ofrece el Banco de Guayaquil, solidamente a su lado.

Lanzamiento de nuevo servicio "Banco del Barrio"



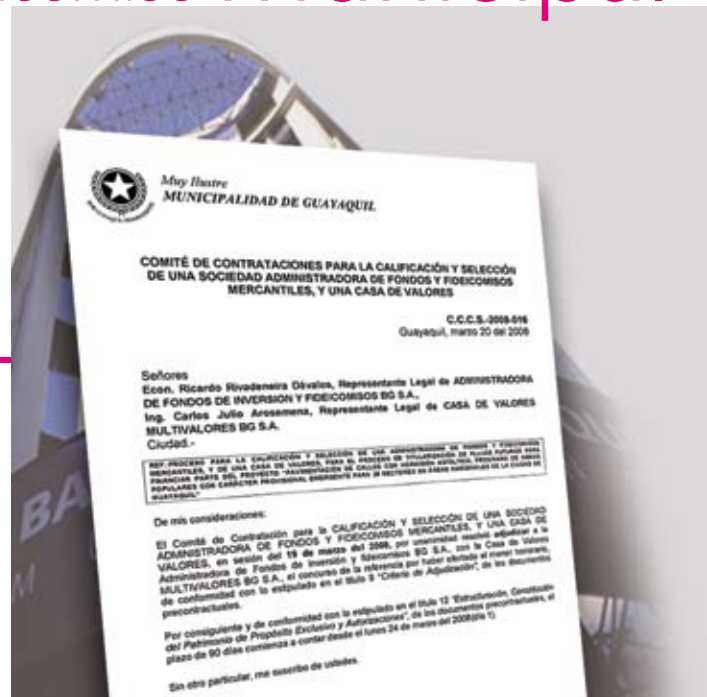

Banco de Guayaquil lanzó un nuevo servicio para el comercio minorista. Se trata del "Banco del Barrio", un nuevo canal transaccional que consiste en la instalación de un punto de atención en un negocio no bancario, como: Farmacias, Tienda de abarrotes o locutorios. Los clientes podrán realizar con sus cuentas de Ahorro y Corrientes: Depósitos en efectivo de hasta \$200, Retiros de hasta \$100 y Consultas de Saldos. Así mismo realizar el Pagos de Servicios Básicos como agua, Luz y teléfono. Durante el 2008 se espera instalar 350 puntos en las principales ciudades del país y en el 2009 instalar 1.000 puntos a nivel nacional.

Banco de Guayaquil y la Cámara de Comercio de Quito firman **proyecto**



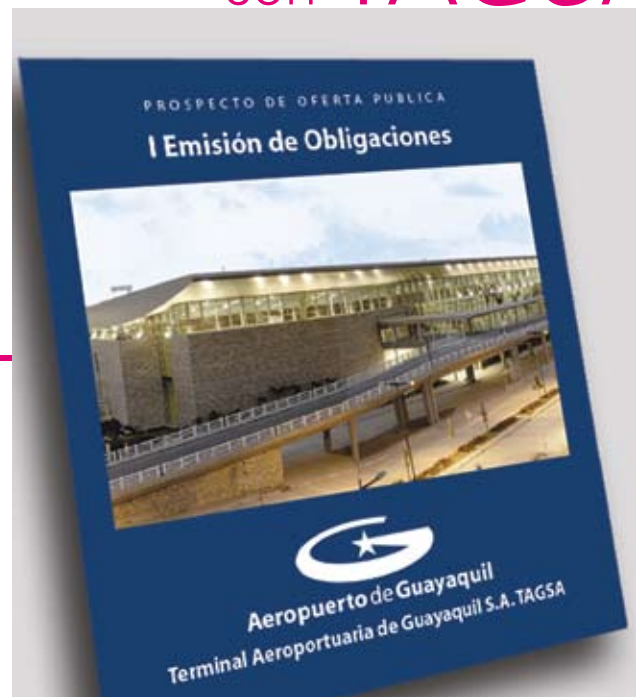

El presidente de la Cámara de Comercio de Quito, Blasco Peñaherrera Solah y el Presidente Ejecutivo del Banco de Guayaquil, Guillermo Lasso Mendoza, firmaron un convenio de cooperación para ejecutar el proyecto "Tu negocio en marcha", que inicialmente beneficiará a los comerciantes minoristas del centro de Quito. Este proyecto tiene como propósito la capacitación de los comerciantes minoristas, el mejoramiento de sus condiciones de trabajo, que puedan realizar compras directas a proveedores y acceso a líneas de crédito a una tasa del 16% anual, gracias a una línea de crédito que ofrece el Banco de Guayaquil. El testigo de honor de este acuerdo fue el alcalde de Quito, general Paco Moncayo Gallegos.

Administradora de Fondos y Multivalores ganan Fideicomiso Municipal




El Municipio de Guayaquil adjudicó a la Administradora de Fondos BG y a Multivalores, la estructura y manejo del Fideicomiso de Titularización de Flujos Futuros que financiará parte del proyecto "Pavimentación de Calles Hormigón Asfáltico, Programa de Obras Populares con Carácter Provisional Emergente para 26 Sectores en Áreas Marginales de la Ciudad de Guayaquil", por un monto de US\$ 35MM a 5 años plazo. Se trata de la primera Titularización que realiza un Municipio a nivel nacional, para captar recursos del mercado, que le permitan financiar obras. De esta forma, tanto la Administradora de fondos y fideicomisos BG como Multivalores, se constituyen en pioneros de este tipo de Titularizaciones, contribuyendo con el desarrollo del mercado bursátil con un proyecto de obras emergentes para la ciudad de Guayaquil.

Emisión de Obligaciones con TAGSA



La Superintendencia de Compañías aprobó la inscripción de la Primera Emisión de Obligaciones de la Terminal Aeroportuaria (TAGSA) por US\$ 28 millones a 8 años plazo. Dicha emisión que será vendida a través de la Casa de Valores Multivalores BG S.A, cuenta con el respaldo de un Fideicomiso de Administración de Flujos, que será manejado por la Administradora de Fondos y Fideicomisos BG S.A. Una vez más, Multivalores contribuye con el desarrollo del mercado de capitales, impulsando así el desarrollo económico del país.

Banco de Guayaquil principal emisor del sector financiero




Reporte Mensual Ecuador

RANKING DE EMISORES POR VOLUMEN NEGOCIADO AÑO 2007

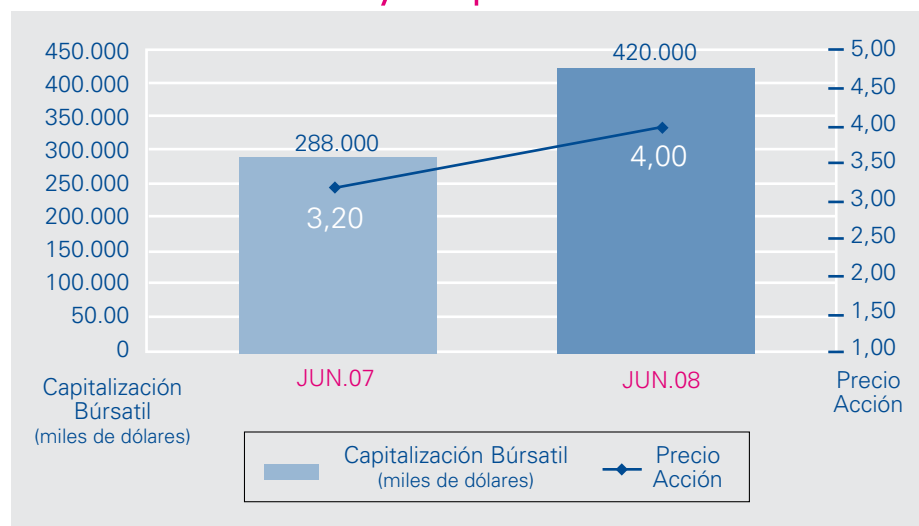
EMISORES	MONTO EFECTIVO NEGOCIADO 2007	DIVIDENDO EFECTIVO POR ACCION	DIVIDENDO ACCION	ULTIMO PRECIO
HOLCIM ECUADOR S.A.	189.207.330	3.980	29,7%	53,02
SUPERMERCADOS LA FAVORITA S.A.	58.784.927	0.102	13,1%	1,95
BANCO DE GUAYAQUIL	17.290.327	0.167	8,2%	12,00
BANCO PICHINCHA	14.224.734	0.079	21,0%	1,90
SOC. AGRICOLA SAN CARLOS	3.230.228	0.074	16,3%	29,01
BANCO BOLIVARIANO	1.088.971	0.098	10,0%	1,62
CAMPAÑA FORESTAL	743.454	2.790		
	625.381	0.020		
	308.641			

En la edición mensual del Reporte Stanford, se destaca al Banco de Guayaquil como el principal emisor de acciones del sector financiero con mayor volumen negociado en renta variable durante el 2007. El dividendo por acción subió a US\$ 0,167, así como el número de acciones se incrementó en 13,1% llegando a US\$ 105 millones. Según el Ranking de emisores por volumen negociado en el sector bursátil, el Banco de Guayaquil ocupa el tercer puesto, antecedido por las empresas Holcim y Supermercados La Favorita.

Acción del Banco de Guayaquil



La de mayor presencia bursátil




Nueva página web de Río Guayas



Río Guayas, la aseguradora del Grupo Financiero, lanzó su nueva página web: www.segurosrioguayas.com. Buscando estar más cerca de sus clientes, segmentaron su portal de tal forma que facilite la navegación y sea una herramienta de apoyo para sus asesores productores de seguros. Los clientes del Grupo Financiero también podrán tener acceso a este portal a través de la página web del Banco de Guayaquil www.bancoguayaquil.com

Banco de Guayaquil continúa promocionando el ahorro




Nuevamente el Banco de Guayaquil invita a sus clientes a continuar participando de la promoción “Deposite y Gane Casa Dama y Chocolate” que busca incentivar y premiar a los clientes que incrementen sus depósitos y sus saldos en sus cuentas de ahorro y corrientes.

Son 154 premios que incluyen: 1 villa, 3 automóviles Chevrolet Aveo 2008, 50 reproductores de DVD, 50 órdenes de compra en Supermaxi por \$250 c/u y 50 cámaras digitales; además de 125.000 raspaditas instantáneas.


La promoción rige hasta el 30 de septiembre del 2008. El sorteo se realizará el miércoles 7 de octubre.

Multicrédito Pre-Aprobado



Buscando ofrecer mejores beneficios a nuestros clientes, desde el mes de marzo se les está enviando un correo directo, el mismo que contiene un "Multicrédito Pre-Aprobado" para ahorristas y cuentacorrentistas del banco. Con Multicrédito Pre-Aprobado, los clientes reciben un monto otorgado por el buró de crédito para que puedan realizar todo lo que quieran: sus compras planeadas, remodelar su casa, iniciar un nuevo negocio, irse de vacaciones, etc. Con Multicrédito sea cual sea su sueño, estamos a su lado para hacer su vida y la de los suyos mucho más fácil.

Programa Emprendedores




Banco de Guayaquil y la Fundación Acción Solidaria, lanzaron en Rueda de Prensa, un proyecto de desarrollo integral dirigido a 600 familias de las comunidades damnificadas por las inundaciones en los sectores rurales del cantón Daule y Samborondón.

Este programa se llevará a cabo mediante la formación de emprendedores sociales que con una visión integral de la persona, potencien al máximo sus habilidades para la generación de emprendimientos productivos.


Este programa auspiciado por el Banco Guayaquil, participarán 45 profesionales quienes serán los que ayudarán a implementar los proyectos en las diversas zonas afectadas.

Número de **agencias**



El Banco de Guayaquil tiene agencias en las diferentes regiones y ciudades más importantes del país. Con una cobertura nacional e internacional -a través de España y Panamá-, le permite ofrecer una amplia variedad de servicios financieros de manera inmediata y desde cualquier punto del país y del mundo a través de servicios de tecnología en 131 oficinas bancarias.

Cajeros automáticos, el primer canal de **atención**



Banco de Guayaquil tiene la red más extensa de cajeros automáticos del país con más de 580 cajeros disponibles las 24 horas del día. Al año, los cajeros automáticos del Banco de Guayaquil procesan alrededor de 25 millones de transacciones.



S Ó L I D A M E N T E A S U L A D O